


ANALISI DELLA CONDIZIONE LIMITE PER L'EMERGENZA (CLE)

scala 1:2.000

Regione Toscana

Comune di Sansepolcro








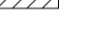


Regione	Soggetto realizzatore (ProGeo Associati) referente e coordinatore delle attività geol. MASSIMILIANO ROSSI	Data giugno 2013 aggiornamento ottobre 2014
	CLI ING. LORENZO COBBI ING. ILARIA SPROVERO	

Legenda

Codice Provincia: 051
Codice Comune: 034

Sistema di gestione dell'emergenza

-  Edificio strategico
-  Area di emergenza (AMMASSAMENTO)
-  Area di emergenza (RICOVERO)
-  Infrastruttura di connessione
-  Infrastruttura di accessibilità
-  Aggregato strutturale interferente
-  Unità strutturale interferente
-  Unità strutturale non interferente

